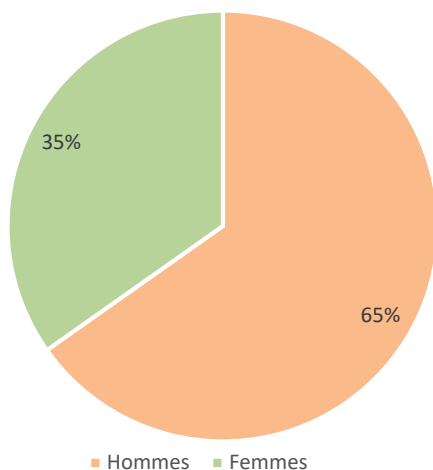


CHIFFRES CLÉS

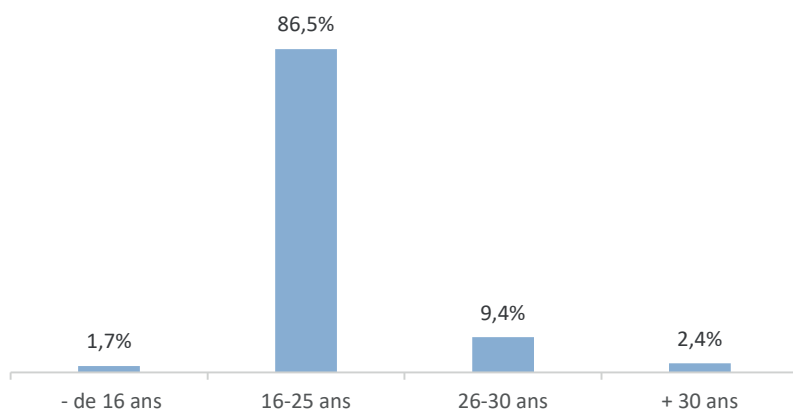
- 7 adhérents
- 31 résidences principales ou rattachées
- 1 Service Habitat Jeunes et 1 Comité Local pour le Logement Autonome des Jeunes
- 1 592 logements
- 3 171 jeunes logés dans l'année
- 60 ETP dédiés à la fonction socioéducative

LE PUBLIC ACCUEILLI

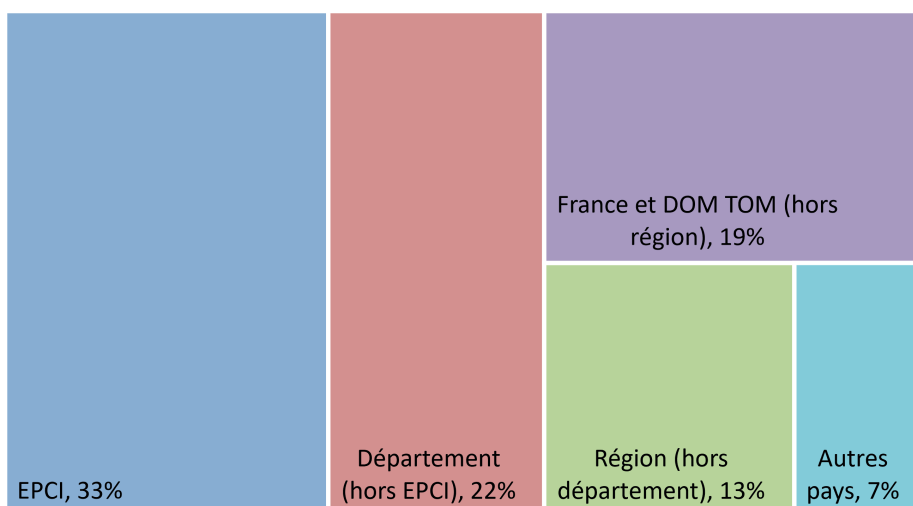
RÉPARTITION HOMME-FEMME DES RÉSIDENTS À L'ENTRÉE EN 2024



ÂGE DES RÉSIDENTS À L'ENTRÉE EN 2024

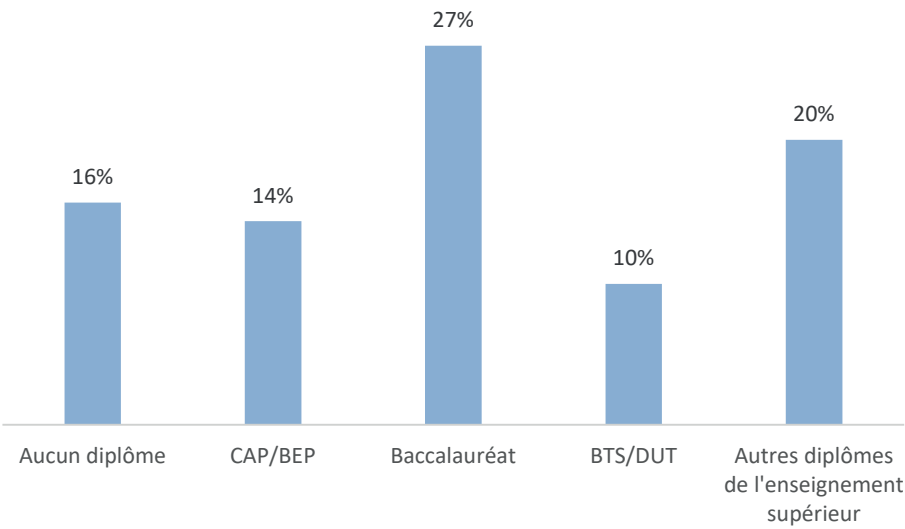


ORIGINE RÉSIDENTIELLE DES RÉSIDENTS À L'ENTRÉE EN 2024

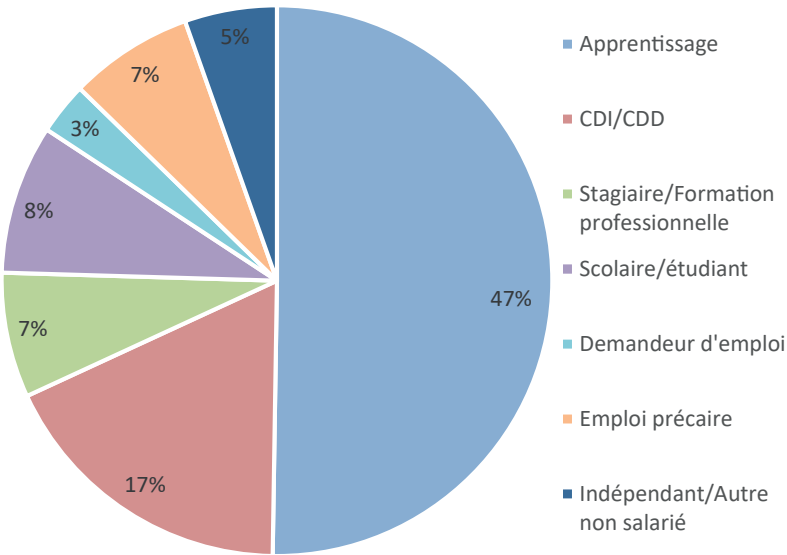


NIVEAU DE DIPLÔME DES RÉSIDENTS À L'ENTRÉE EN 2024

N.B : 14% - Non renseigné

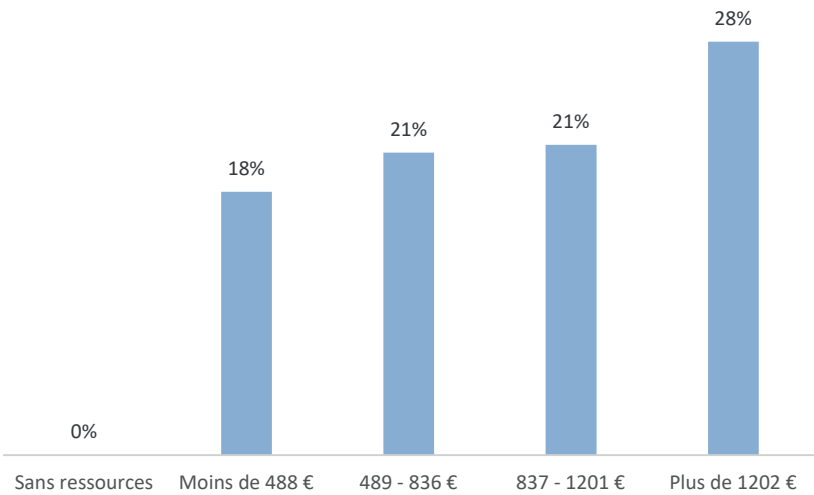


STATUTS SOCIO-PROFESSIONNELS DES RÉSIDENTS À L'ENTRÉE EN 2024



En Ille-et-Vilaine, la part des apprentis approchent 50%. Ce chiffre important est notamment dû à la résidence gérée par les Compagnons du Devoir qui accueille en très grande majorité des apprentis.

RESSOURCES MENSUELLES DES RÉSIDENTS EN 2024

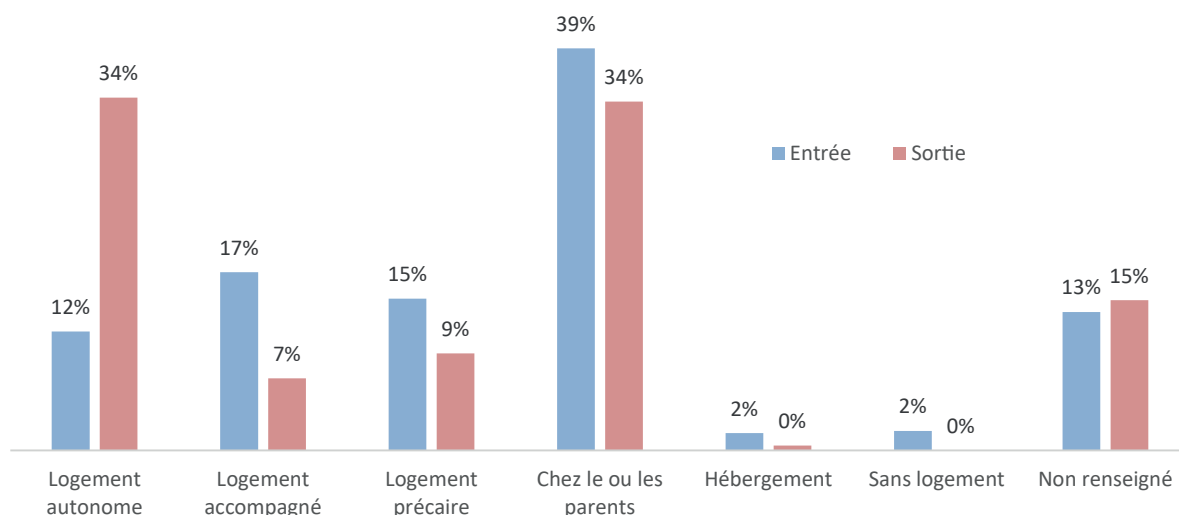


En Ille-et-Vilaine, 39% des jeunes résidents disposent d'un revenu inférieur à 836€ mensuel. Ce chiffre, inférieur à la moyenne régionale, met en lumière leur précarité financière.

Selon l'INSEE en 2024, le montant du seuil du pauvreté est à 1216€ mensuel. C'est donc environ 60% des résidents qui peuvent être considérés comme « pauvres » alors que pourtant 76% d'entre eux sont en activité.

SITUATION DE LOGEMENT À L'ENTRÉE ET À LA SORTIE EN 2024

N.B : Logement autonome : parc public et privé ; Logement accompagné : sous-location, bail glissant, FJT ou autre institutions ; Logement précaire : Hôtel, camping, squat, chez un tiers ; Hébergement : CHRS et accueil d'urgence



En comparant la situation de logement des jeunes à l'entrée et à la sortie des résidences, on constate qu'environ un tiers d'entre eux (34%) accèdent à un logement autonome du parc privé ou public alors qu'ils ne sont que 12% à en venir.

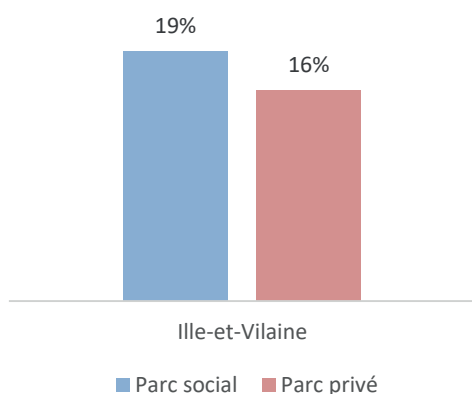
De plus, 52% des départs le sont pour des raisons professionnelles ou de formation.

Ce chiffre est à mettre en perspective avec le travail socio-éducatif effectué au sein des résidences et l'accompagnement des jeunes afin de les accompagner vers l'autonomie et l'indépendance.

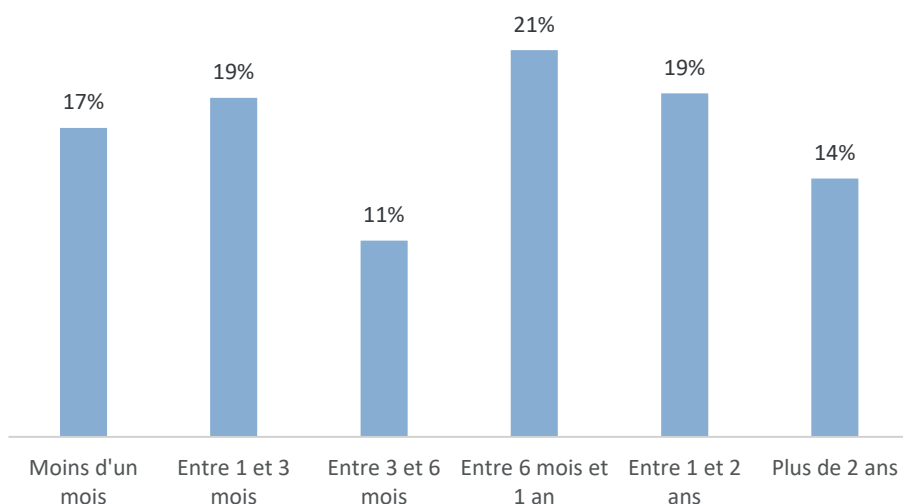
La durée de séjour des résidents tend à s'allonger au fil des années. En Ille-et-Vilaine les très courts séjours (moins d'un mois) sont passés de 24% en 2016 à 17% aujourd'hui. A l'inverse, les séjours de plus d'un an sont passés de 22% à 33%. Cette augmentation des durées de séjour entraînent mathématiquement un nombre réduit de jeunes logés car ces derniers restent plus longtemps dans les logements.

Cet allongement du parcours peut s'expliquer par un accès de plus en plus compliqué au parc social comme au parc privé dans un contexte de crise de logement qui réduit la mobilité résidentielle des individus et offre donc moins d'occasion aux jeunes de quitter les résidences facilement.

PARMI LES PARTANTS VERS UN LOGEMENT AUTONOME EN 2024



DURÉE DE SÉJOUR DES RÉSIDENTS SORTANTS EN 2024





12 AVENUE JORGE SEMPRÙN - 35000 RENNES
URHAJ-CONTACT@HABITATJEUNES-BRETAGNE.ORG
02 90 22 38 22
WWW.HABITATJEUNES-BRETAGNE.ORG
PRÉSENT SUR LINKEDIN

MERCI À NOS PRINCIPAUX PARTENAIRES

