

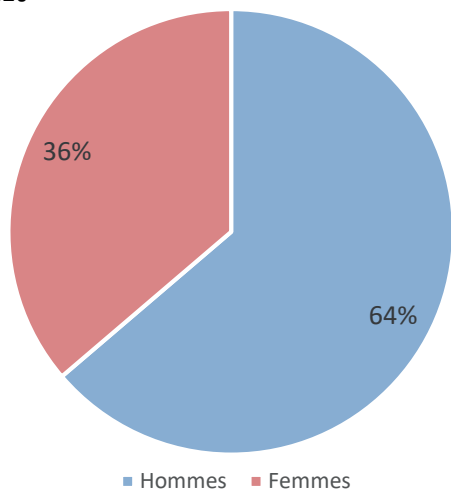
CÔTES D'ARMOR

CHIFFRES CLÉS

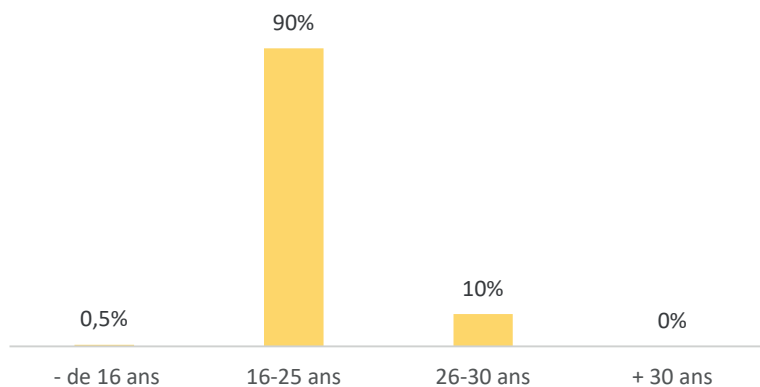
- 4 adhérents
- 15 résidences principales ou rattachées
- 3 Services Habitat Jeunes et Comités Locaux pour le Logement Autonome des Jeunes
- 672 logements (+21)
- 975 jeunes logés dans l'année (-29)

LE PUBLIC ACCUEILLI

RÉPARTITION HOMME-FEMME DES RÉSIDENTS À L'ENTRÉE EN 2023

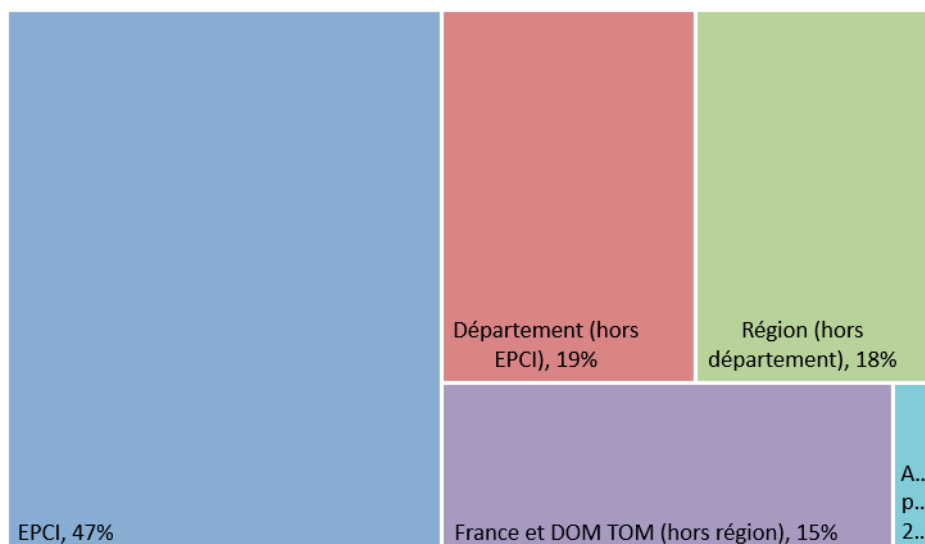


ÂGE DES RÉSIDENTS À L'ENTRÉE EN 2023



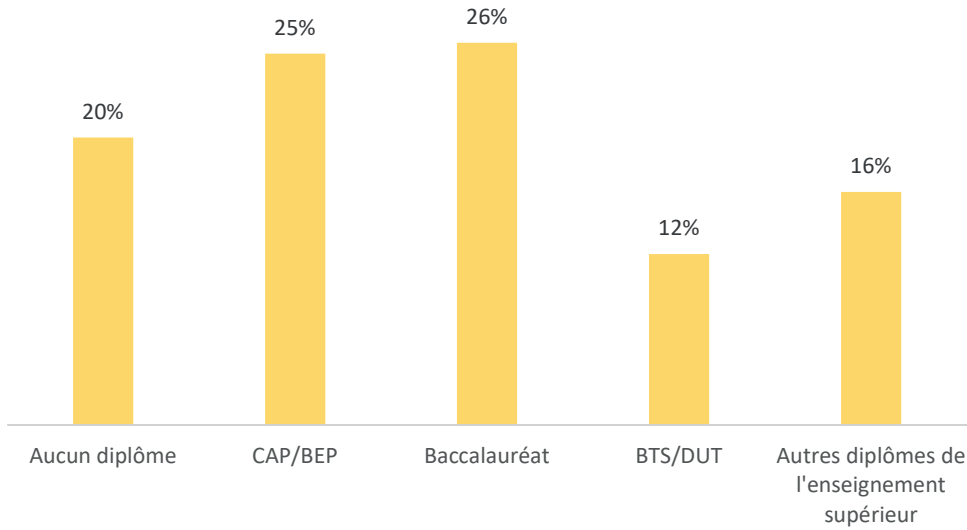
ORIGINE RÉSIDENTIELLE DES RÉSIDENTS À L'ENTRÉE EN 2023

N.B : En bleu turquoise : Autres pays - 2%

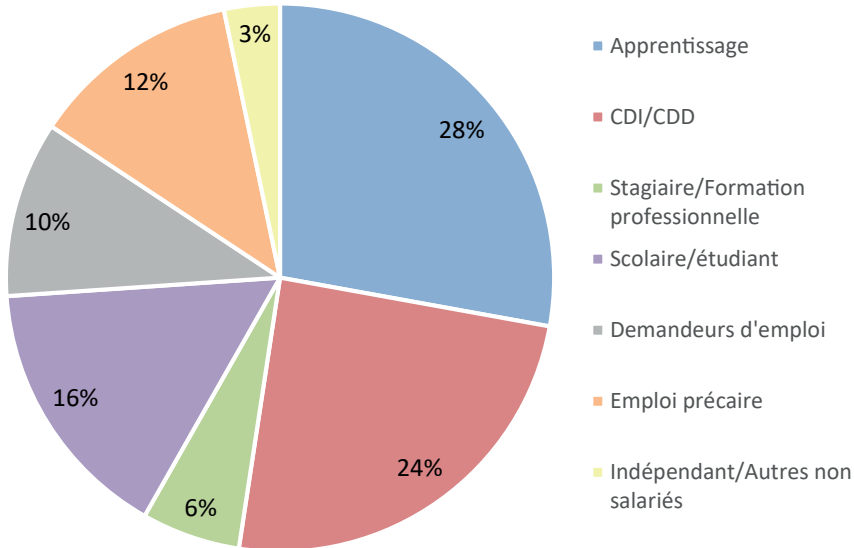


NIVEAU DE DIPLOME DES RÉSIDENTS À L'ENTRÉE EN 2023

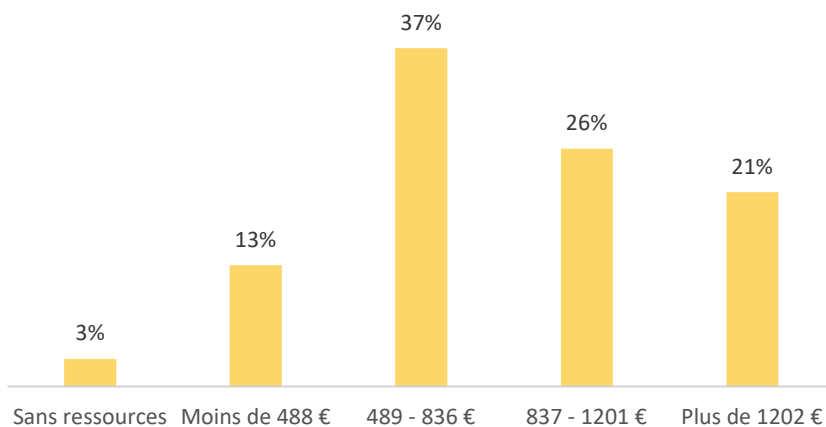
N.B : 1% - Non renseigné



STATUTS SOCIO-PROFESSIONNELS DES RÉSIDENTS À L'ENTRÉE EN 2023



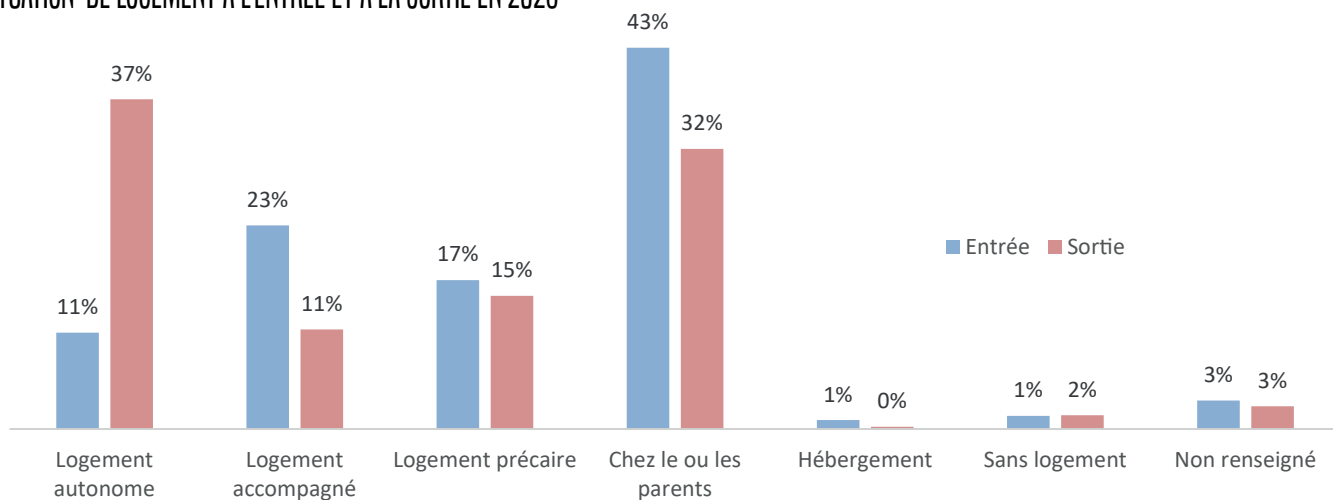
RESSOURCES MENSUELLES DES RÉSIDENTS EN 2023



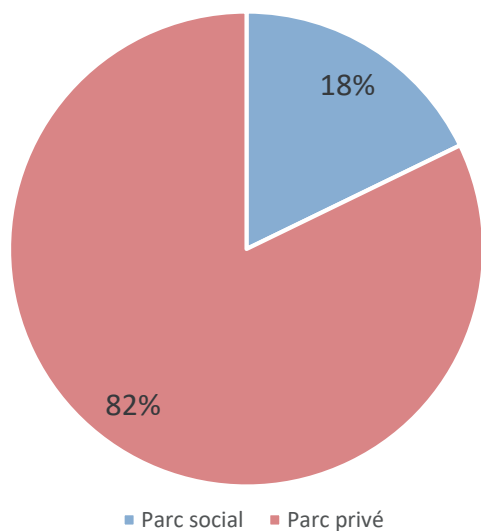
En Côtes-d'Armor, 53 % des jeunes résidents du réseau disposent d'un revenu inférieur à 836€ mensuel. Ce chiffre, dans la moyenne régionale, met en lumière la précarité financière des résidents.

Selon l'INSEE en 2023, le montant du seuil du revenu de pauvreté est à 1218€ mensuel. C'est donc quasiment 80% des résidents qui peuvent être considérés comme « pauvres » alors que pourtant 74% d'entre eux sont en activité.

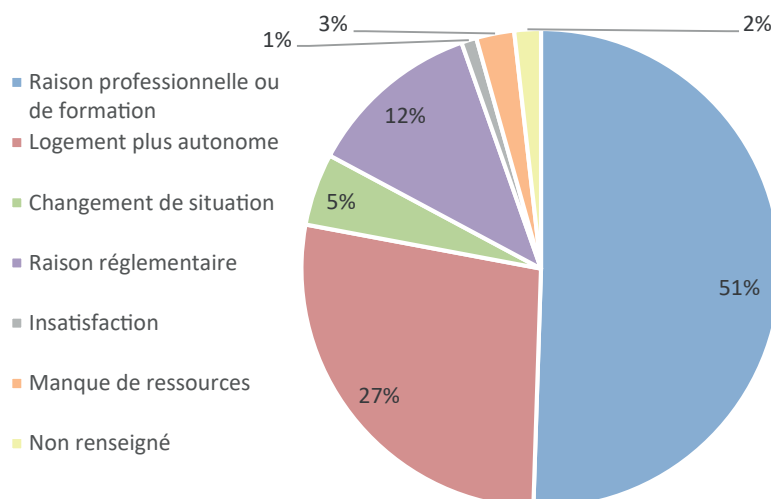
SITUATION DE LOGEMENT À L'ENTRÉE ET À LA SORTIE EN 2023



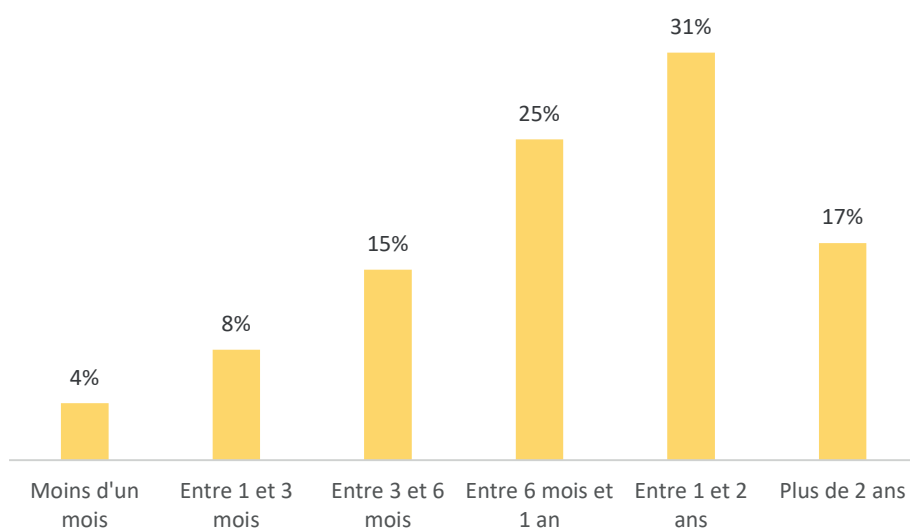
PARMI LES PARTANTS VERS UN LOGEMENT AUTONOME EN 2023



RAISON DU DÉPART DES RÉSIDENTS EN 2023



DURÉE DE SÉJOUR DES RÉSIDENTS SORTANTS EN 2023



La durée de séjour des résidents tend à s'allonger au fil des années. Dans les Côtes-d'Armor les très courts séjours (moins d'un mois) sont passés de 26% en 2016 à 4% aujourd'hui. A l'inverse, les séjours de plus d'un an sont passés de 18% à 48%.

Cet allongement du parcours peut s'expliquer par un accès de plus en plus compliqué au parc social comme au parc privé dans un contexte de crise de logement qui réduit la mobilité résidentielle des individus et offre donc moins d'occasion aux jeunes de quitter les résidences facilement.

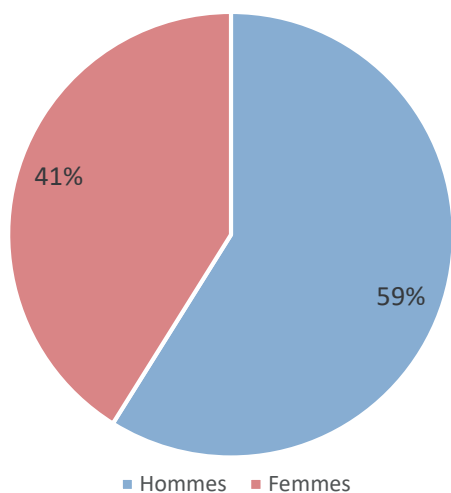
FINISTÈRE

CHIFFRES CLÉS

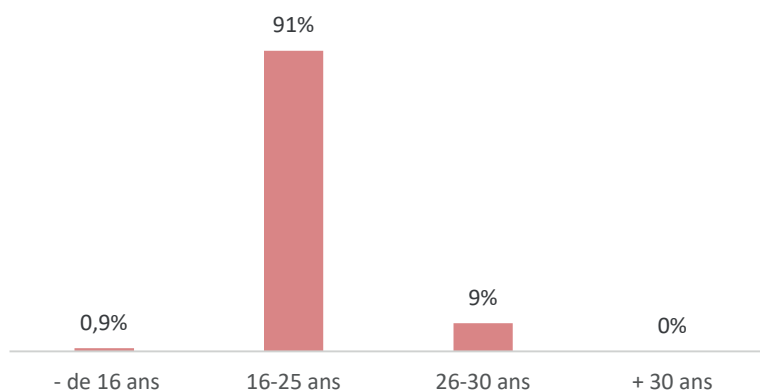
- 6 adhérents
- 20 résidences principales ou rattachées
- 2 Services Habitat Jeunes et Comités Locaux pour le Logement Autonome des Jeunes
- 762 logements (-3)
- 1 286 jeunes logés dans l'année (+45)

LE PUBLIC ACCUEILLI

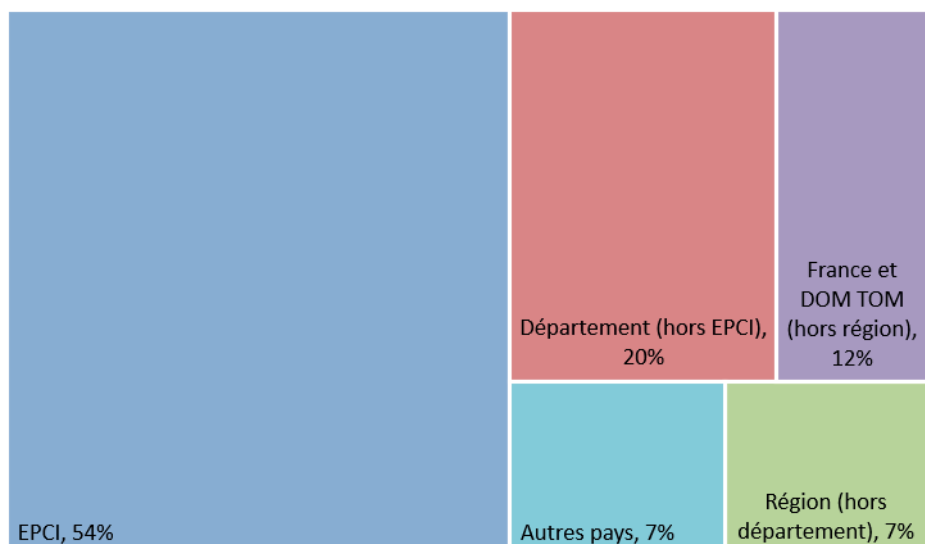
RÉPARTITION HOMME-FEMME DES RÉSIDENTS À L'ENTRÉE



ÂGE DES RÉSIDENTS À L'ENTRÉE EN 2023

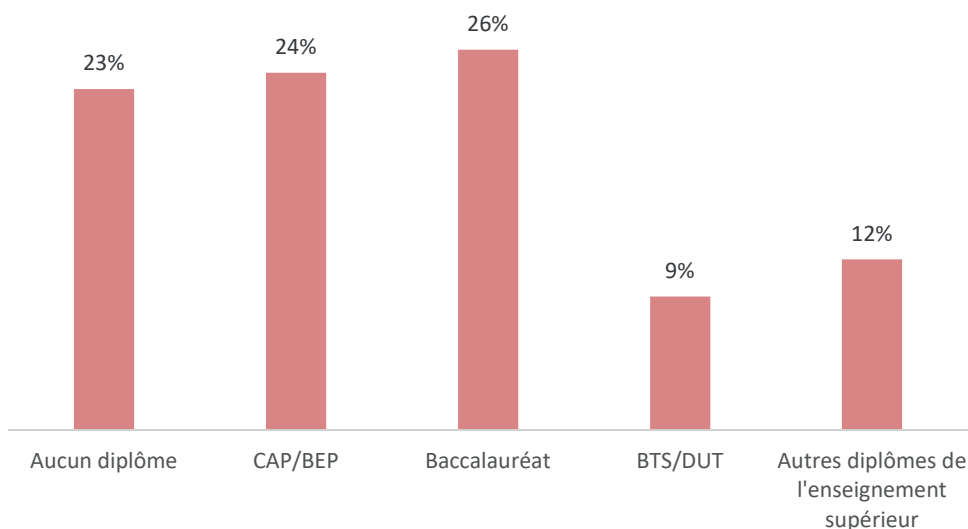


ORIGINE RÉSIDENTIELLE DES RÉSIDENTS À L'ENTRÉE EN 2023

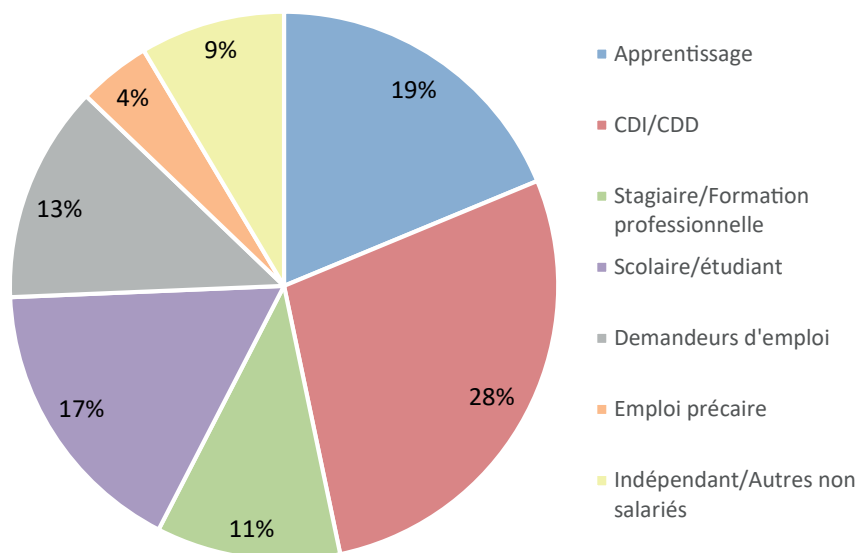


NIVEAU DE DIPLOME DES RÉSIDENTS À L'ENTRÉE EN 2023

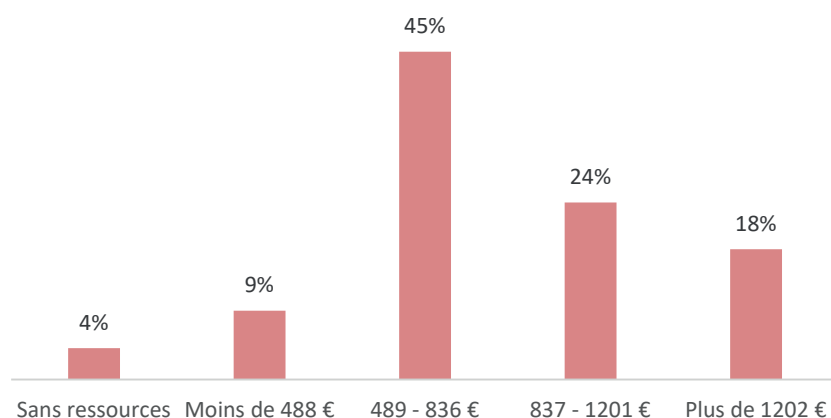
N.B : 6% - Non renseigné



STATUTS SOCIO-PROFESSIONNELS DES RÉSIDENTS À L'ENTRÉE EN 2023



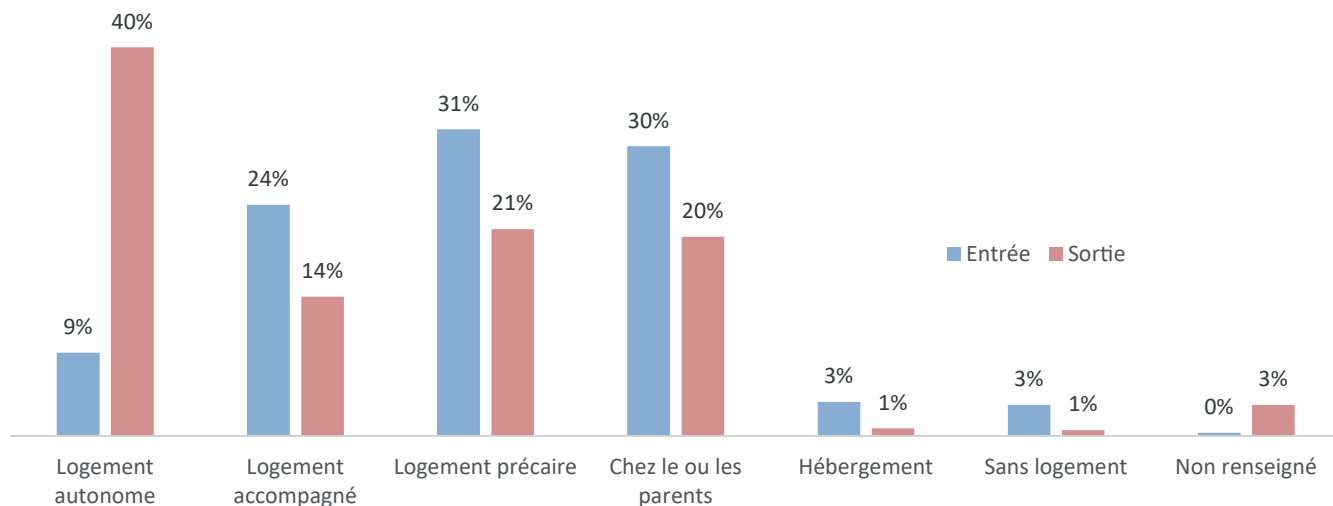
RESSOURCES MENSUELLES DES RÉSIDENTS EN 2023



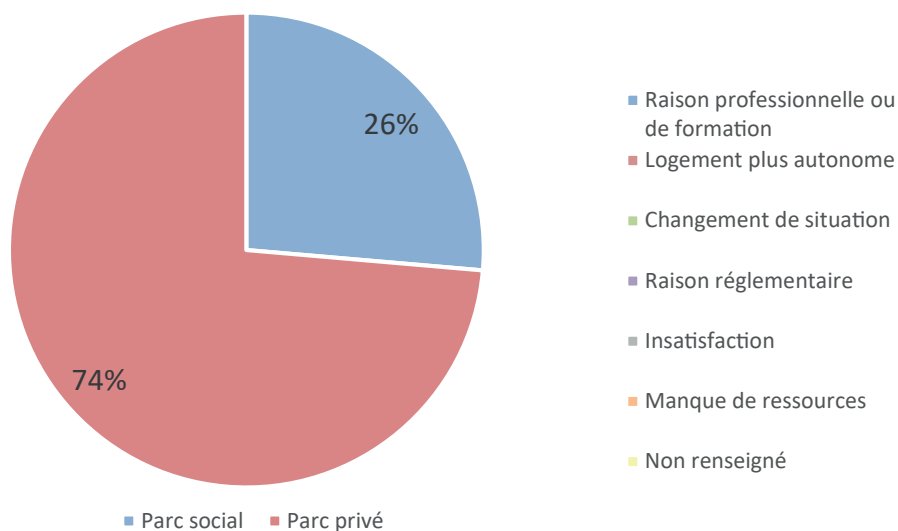
Dans le Finistère, 58 % des jeunes résidents du réseau disposent d'un revenu inférieur à 836€ mensuel. Ce chiffre, supérieur à la moyenne régionale, met en lumière la précarité financière des résidents.

Selon l'INSEE en 2023, le montant du seuil du pauvreté est à 1218€ mensuel. C'est donc plus de 80% des résidents qui peuvent être considérés comme « pauvres » alors que pourtant 70% d'entre eux sont en activité.

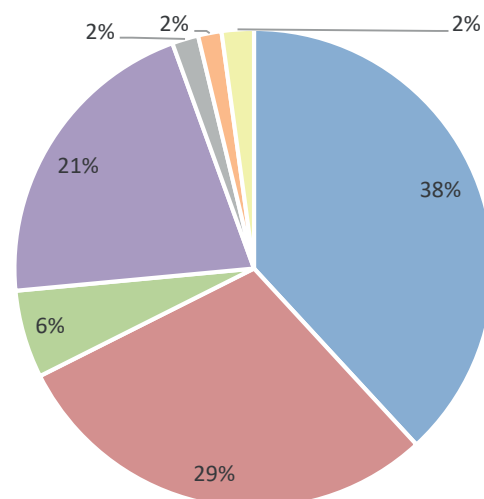
SITUATION DE LOGEMENT À L'ENTRÉE ET À LA SORTIE EN 2023



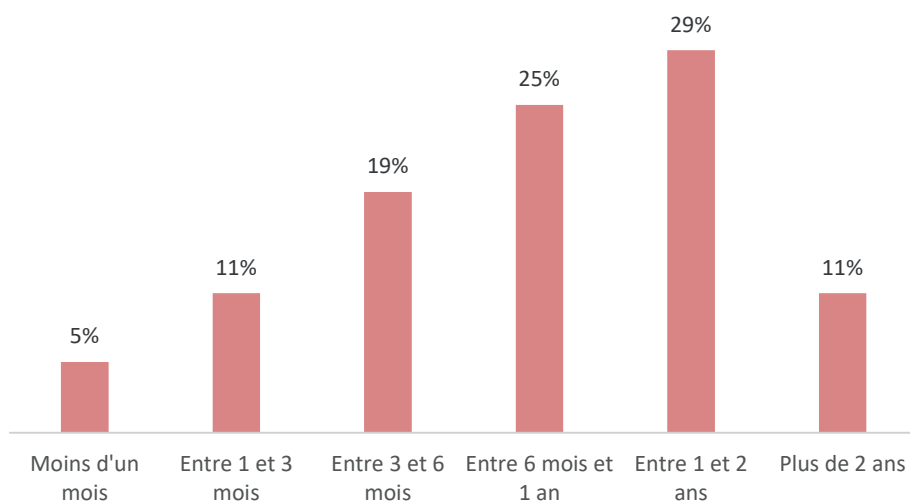
PARMI LES PARTANTS VERS UN LOGEMENT AUTONOME EN 2023



RAISON DU DÉPART DES RÉSIDENTS EN 2023



DURÉE DE SÉJOUR DES RÉSIDENTS SORTANTS EN 2023



La durée de séjour des résidents tend à s'allonger au fil des années. Dans le Finistère les très courts séjours (moins d'un mois) sont passés de 19% en 2016 à 5% aujourd'hui. A l'inverse, les séjours de plus d'un an sont passés de 23% à 40%.

Cet allongement du parcours peut s'expliquer par un accès de plus en plus compliqué au parc social comme au parc privé dans un contexte de crise de logement qui réduit la mobilité résidentielle des individus et offre donc moins d'occasion aux jeunes de quitter les résidences facilement.

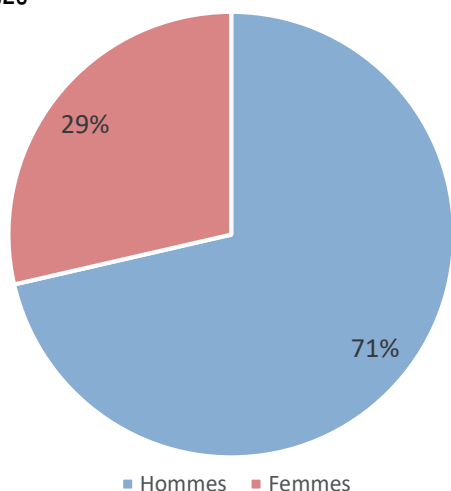
ILLE-ET-VILAINE

CHIFFRES CLÉS

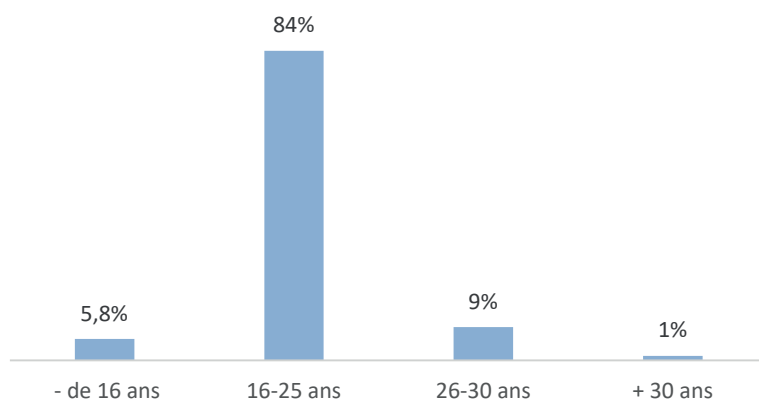
- 7 adhérents
- 31 résidences principales ou rattachées
- 2 Services Habitat Jeunes et Comités Locaux pour le Logement Autonome des Jeunes
- 1 569 logements (+27)
- 3 188 jeunes logés dans l'année (-256)

LE PUBLIC ACCUEILLI

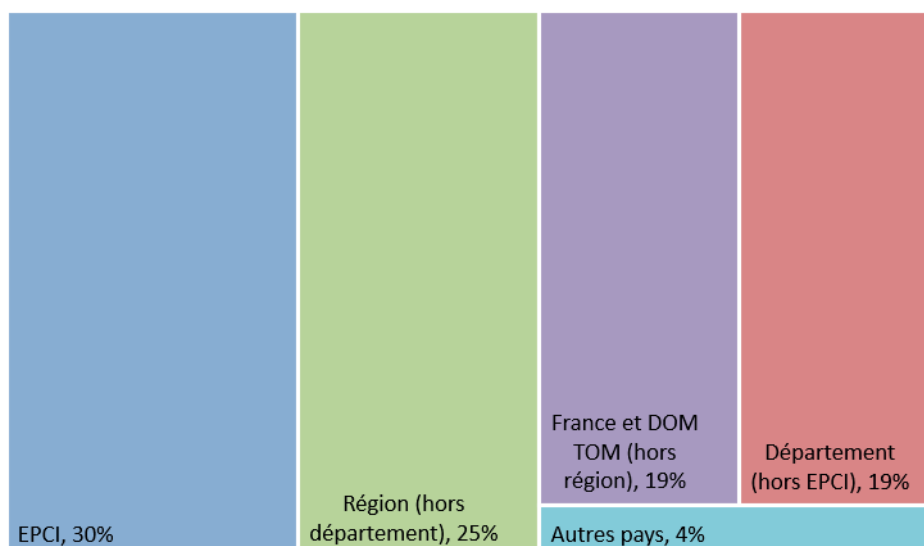
RÉPARTITION HOMME-FEMME DES RÉSIDENTS À L'ENTRÉE EN 2023



ÂGE DES RÉSIDENTS À L'ENTRÉE EN 2023

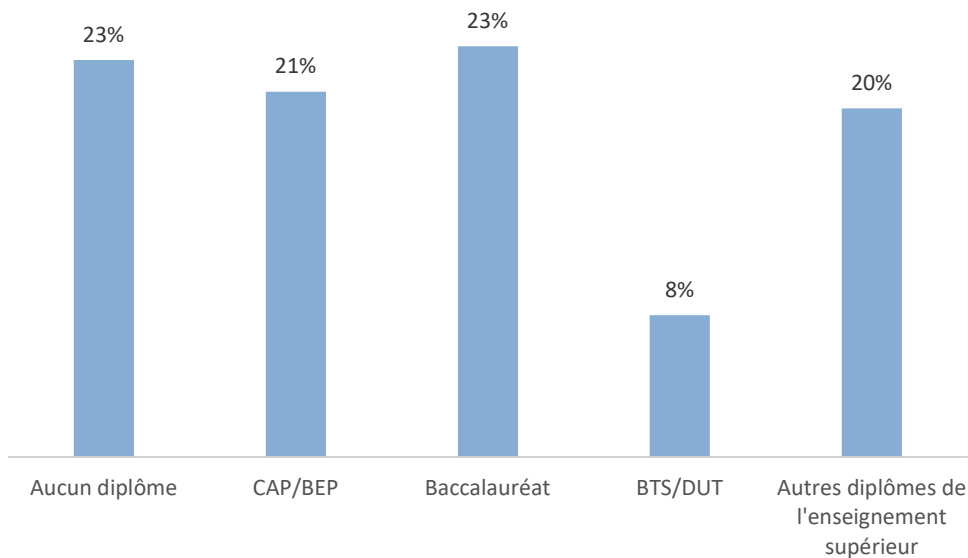


ORIGINE RÉSIDENTIELLE DES RÉSIDENTS À L'ENTRÉE EN 2023

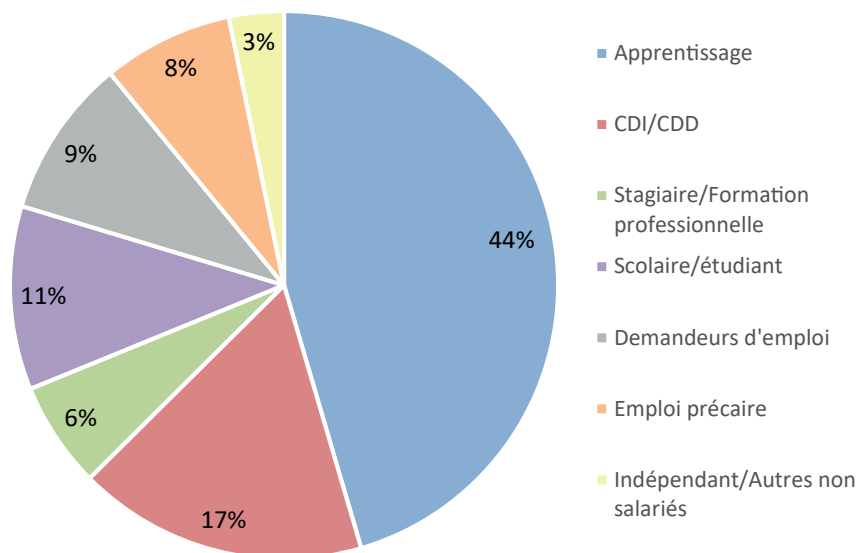


NIVEAU DE DIPLÔME DES RÉSIDENTS À L'ENTRÉE EN 2023

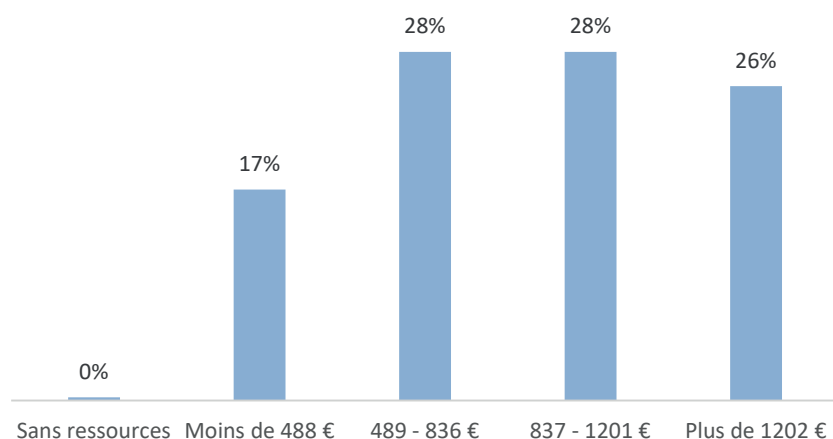
N.B : 5% - Non renseigné



STATUTS SOCIO-PROFESSIONNELS DES RÉSIDENTS À L'ENTRÉE EN 2023



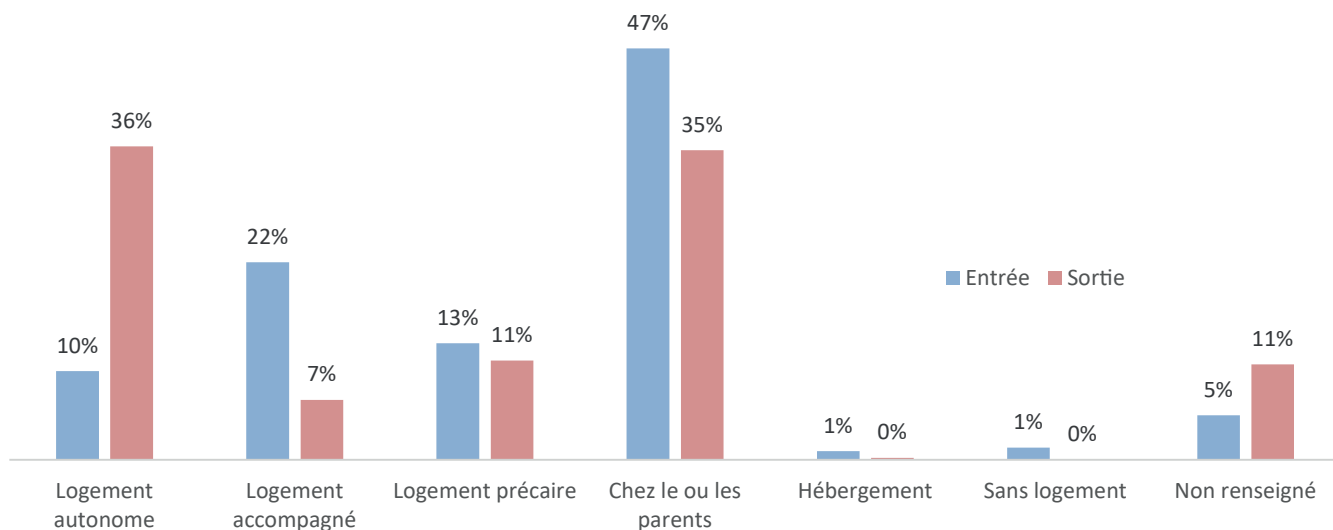
RESSOURCES MENSUELLES DES RÉSIDENTS EN 2023



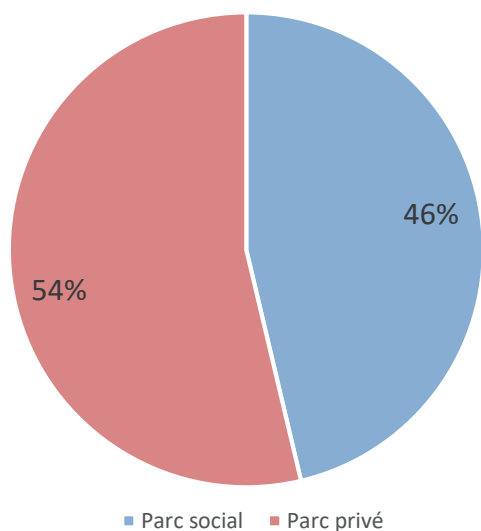
En Ile-et-Vilaine, 45% des jeunes résidents du réseau disposent d'un revenu inférieur à 836€ mensuel. Ce chiffre, inférieur à la moyenne régionale, met en lumière la précarité financière des résidents.

Selon l'INSEE en 2023, le montant du seuil du pauvreté est à 1218€ mensuel. C'est donc environ 75% des résidents qui peuvent être considérés comme « pauvres » alors que pourtant 80% d'entre eux sont en activité.

SITUATION DE LOGEMENT À L'ENTRÉE ET À LA SORTIE EN 2023

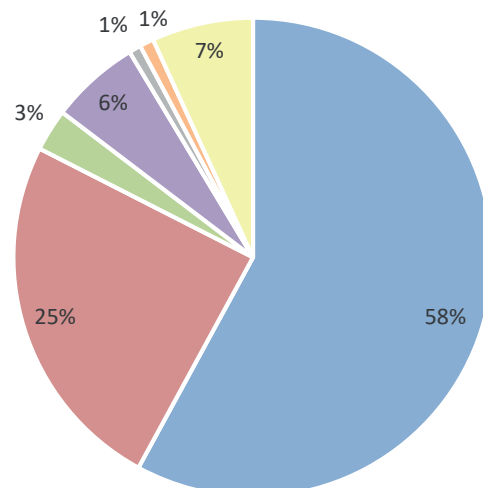


PARMI LES PARTANTS VERS UN LOGEMENT AUTONOME EN 2023

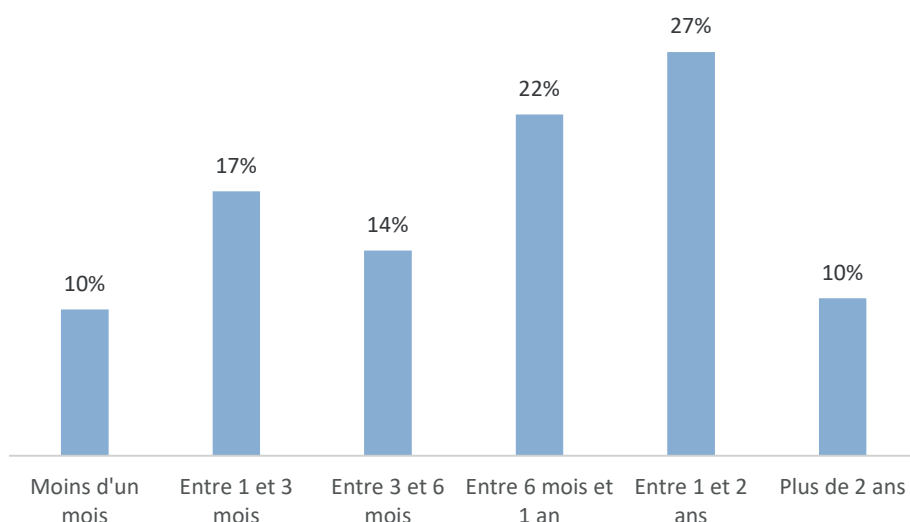


- Raison professionnelle ou de formation
- Logement plus autonome
- Changement de situation
- Raison réglementaire
- Insatisfaction
- Manque de ressources
- Non renseigné

RAISON DU DÉPART DES RÉSIDENTS EN 2023



DURÉE DE SÉJOUR DES RÉSIDENTS SORTANTS EN 2023



La durée de séjour des résidents tend à s'allonger au fil des années. En Ille-et-Vilaine les très courts séjours (moins d'un mois) sont passés de 24% en 2016 à 10% aujourd'hui. A l'inverse, les séjours de plus d'un an sont passés de 22% à 37%. Cette augmentation des durées de séjour entraînent mathématiquement un nombre réduit de jeunes logés car ces derniers restent plus longtemps dans les logements.

Cet allongement du parcours peut s'expliquer par un accès de plus en plus compliqué au parc social comme au parc privé dans un contexte de crise de logement qui réduit la mobilité résidentielle des individus et offre donc moins d'occasion aux jeunes de quitter les résidences facilement.

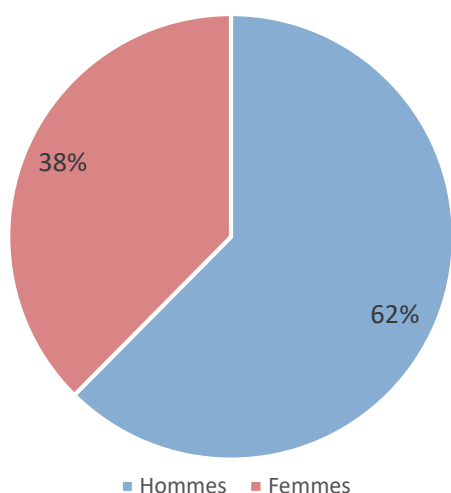
MORBIHAN

CHIFFRES CLÉS

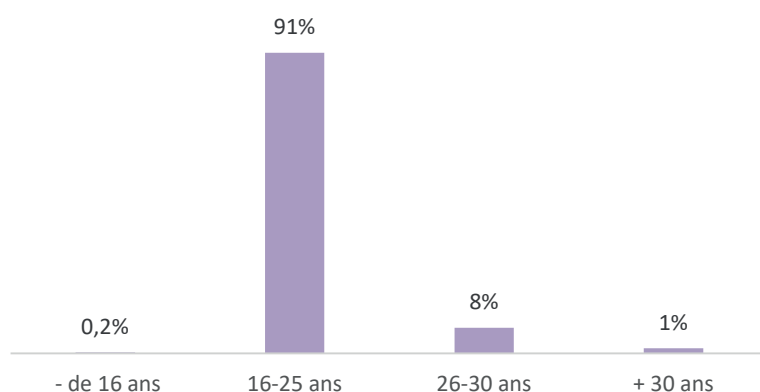
- 4 adhérents
- 13 résidences principales ou rattachées
- 670 logements (+10)
- 1 649 jeunes logés dans l'année (+71)

LE PUBLIC ACCUEILLI

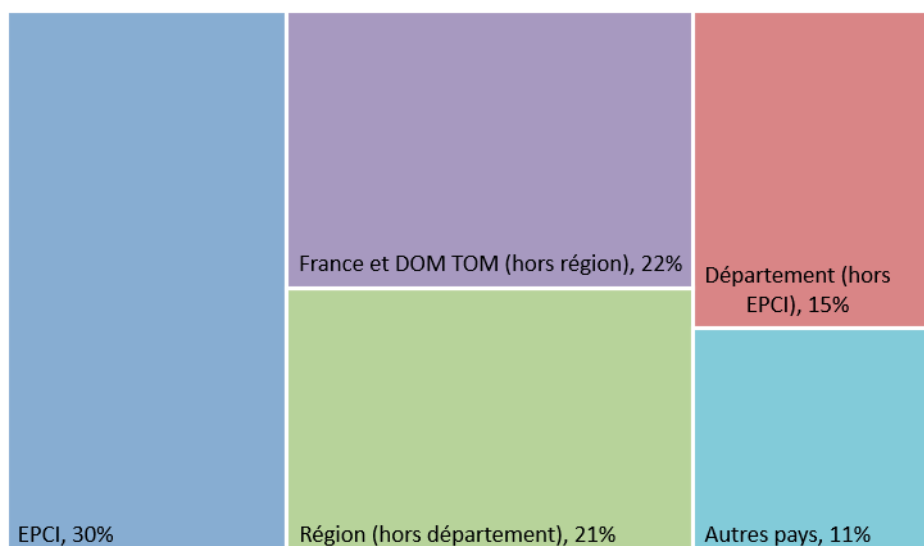
RÉPARTITION HOMME-FEMME DES RÉSIDENTS À L'ENTRÉE



ÂGE DES RÉSIDENTS À L'ENTRÉE EN 2023

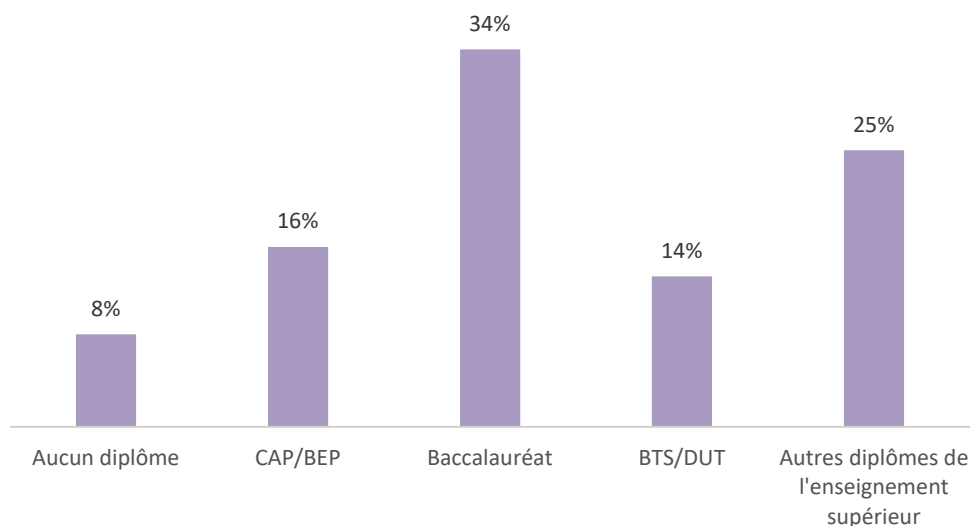


ORIGINE RÉSIDENTIELLE DES RÉSIDENTS À L'ENTRÉE EN 2023

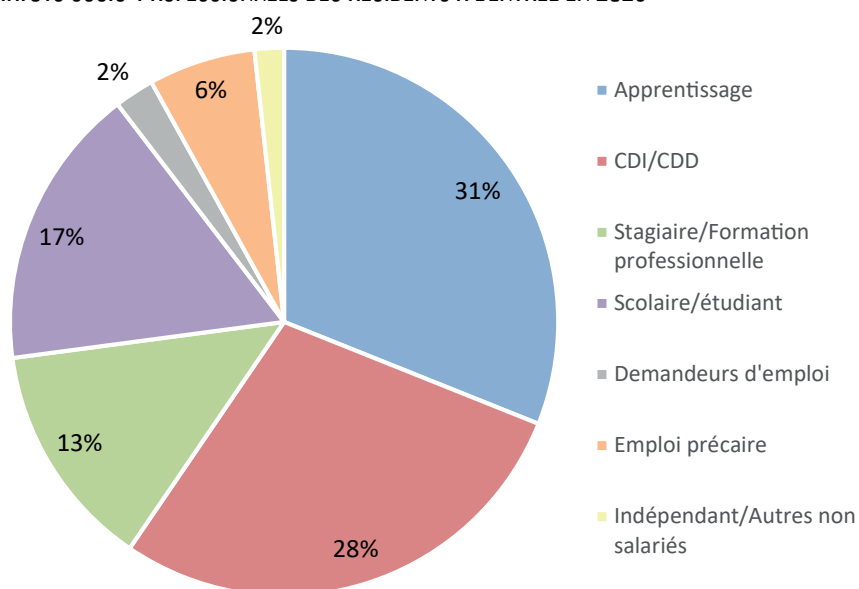


NIVEAU DE DIPLÔME DES RÉSIDENTS À L'ENTRÉE EN 2023

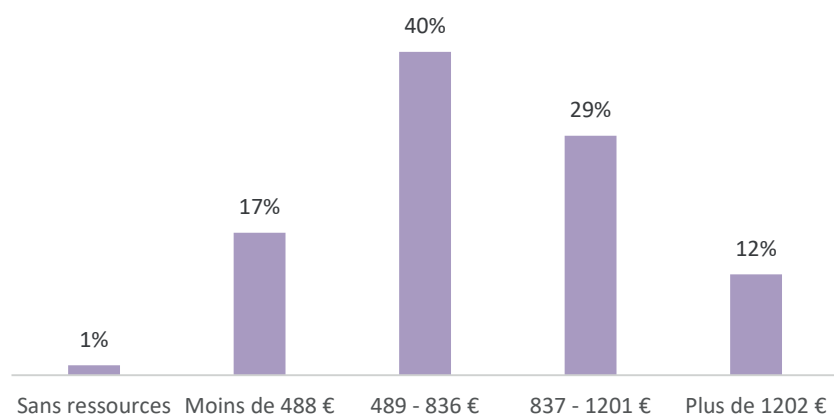
N.B : 2% - Non renseigné



STATUTS SOCIO-PROFESSIONNELS DES RÉSIDENTS À L'ENTRÉE EN 2023



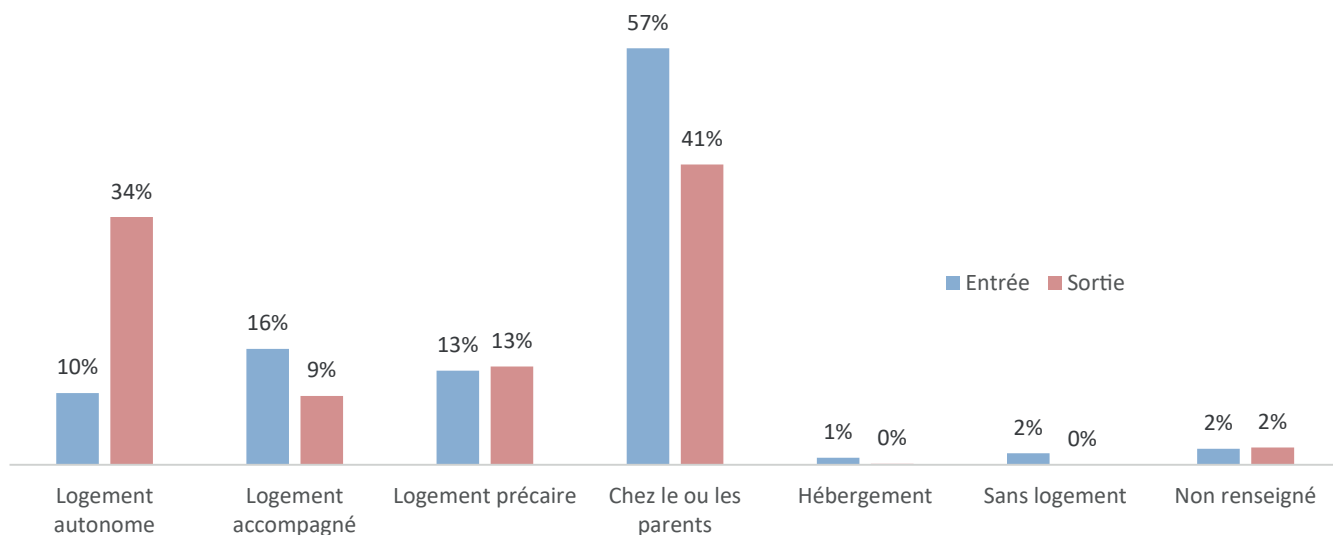
RESSOURCES MENSUELLES DES RÉSIDENTS EN 2023



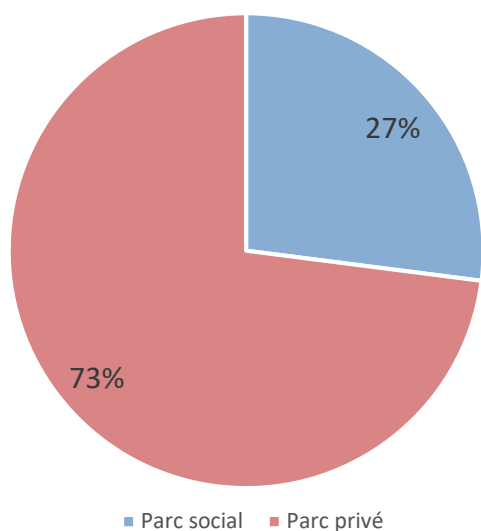
Dans le Morbihan, 58 % des jeunes résidents du réseau disposent d'un revenu inférieur à 836€ mensuel. Ce chiffre, supérieur à la moyenne régionale, met en lumière la précarité financière des résidents.

Selon l'INSEE en 2023, le montant du seuil de pauvreté est à 1218€ mensuel. C'est donc 78% des résidents qui peuvent être considérés comme « pauvres » alors que pourtant 81% d'entre eux sont en activité.

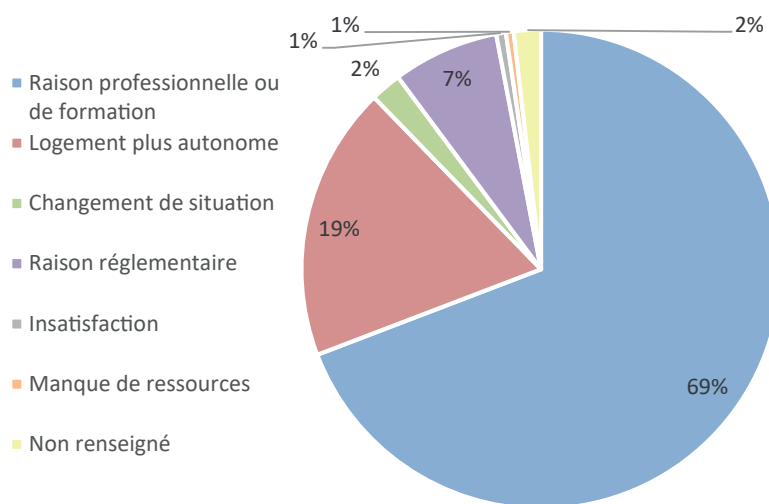
SITUATION DE LOGEMENT À L'ENTRÉE ET À LA SORTIE EN 2023



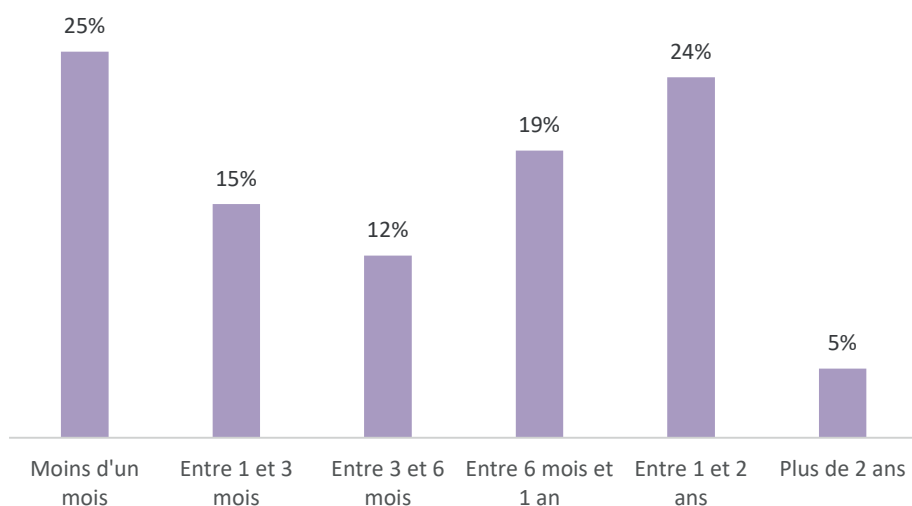
PARMI LES PARTANTS VERS UN LOGEMENT AUTONOME EN 2023



RAISON DU DÉPART DES RÉSIDENTS EN 2023



DURÉE DE SÉJOUR DES RÉSIDENTS SORTANTS EN 2023



A l'inverse des autres départements, le Morbihan se distingue par sa capacité à conserver un taux de rotation important, notamment via les très courts séjours (moins d'un mois). Ils représentaient 29% des séjours en 2016 et 25% aujourd'hui. Malgré cela, les séjours de plus d'un an ont tout de même augmenté, passant de 19 à 29%.

Ce taux de rotation plus important permet au Morbihan de loger presque 700 jeunes de plus que les Côtes-d'Armor, pour un nombre de logements pourtant similaire. Malgré cette spécificité, les jeunes résidents du département ne sont pas pour autant épargnés par la crise du logement.